



**MOODLE DA ESCOLA DE GESTÃO DA FUNDAÇÃO DE SAÚDE  
PÚBLICA SÃO CAMILO DE ESTEIO.**



**MOODLE  
SÃO CAMILO**



Este tutorial irá apresentar, de forma simples e clara, como acessar os cursos, acompanhar atividades e utilizar os recursos disponíveis na plataforma.

# BEM-VINDOS AO MOODLE DO FSPSCE

É com grande satisfação que apresentamos o Moodle da Fundação de Saúde Pública São Camilo de Esteio, nosso ambiente virtual de aprendizagem desenvolvido para apoiar a formação contínua, o aperfeiçoamento profissional e a integração de nossos colaboradores, estagiários e parceiros.

Aqui, você encontrará cursos, materiais de estudo e ferramentas que facilitam o acesso ao conhecimento de forma prática, organizada e acessível de qualquer lugar. Este espaço foi criado para fortalecer nossa cultura de aprendizagem e garantir que todos tenham suporte para evoluir em alinhamento com os valores e a qualidade que fazem parte da nossa instituição.

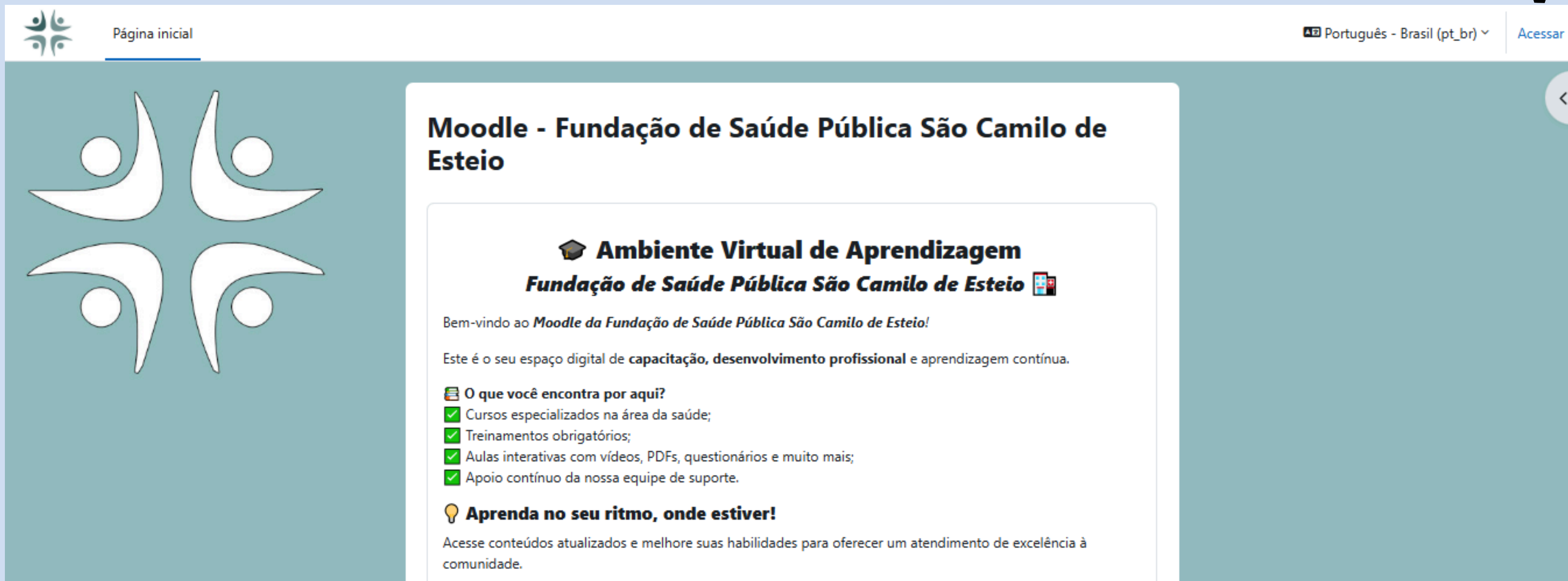

Sinta-se à vontade para explorar, aprender e crescer conosco.

**Seja bem-vindo(a) ao seu ambiente de aprendizagem!**



# SEU PRIMEIRO ACESSO

Na página inicial deve clicar em  
“Acessar”



Página inicial


Português - Brasil (pt\_br) [Acessar](#)

## Moodle - Fundação de Saúde Pública São Camilo de Esteio


### Ambiente Virtual de Aprendizagem Fundação de Saúde Pública São Camilo de Esteio

Bem-vindo ao *Moodle da Fundação de Saúde Pública São Camilo de Esteio!*

Este é o seu espaço digital de **capacitação, desenvolvimento profissional** e aprendizagem contínua.

 **O que você encontra por aqui?**

- Cursos especializados na área da saúde;
- Treinamentos obrigatórios;
- Aulas interativas com vídeos, PDFs, questionários e muito mais;
- Apoio contínuo da nossa equipe de suporte.

 **Aprenda no seu ritmo, onde estiver!**

Acesse conteúdos atualizados e melhore suas habilidades para oferecer um atendimento de excelência à comunidade.

# SEU PRIMEIRO ACESSO



**Acessar**

[Perdeu a senha?](#)

**Alguns cursos podem permitir o acesso a visitantes**

Acessar como visitante

Português - Brasil (pt\_br) ▾

Aviso de Cookies

**Ao clicar em “acessar” como mostra na página anterior, você será redimensionado para esta página.**

**Deve inserir a identificação de usuário fornecida por memorando.**

**Para o primeiro acesso, a senha será sempre “Escola123\*”.**

# TROCAR A SENHA



Ao acessar sua conta, entrará nesta página automaticamente para fazer a troca da senha e colocar uma de sua preferência.

Após preencher tudo corretamente, deve clicar em “Salvar mudanças”. Para finalizar, aparecerá uma mensagem de confirmação.

Você tem que mudar a senha antes de continuar

## Mudar a senha

Identificação de usuário

xaviermayssa

A senha deve ter ao menos 8 caracteres, ao menos 1 dígito(s), ao menos 1 letra(s) minúscula(s), ao menos 1 letra(s) maiúscula(s), pelo menos 1 caractere(s) não alfanuméricos, como \*, -, ou #.

Senha atual



Escola123\*

Nova senha



Nova senha (novamente)



Sair de todas as outras sessões do navegador ?

Salvar mudanças

# ACESSO AOS CURSOS

Após fazer o login e trocar a senha, você terá acesso aos cursos disponíveis nesta mesma página.



Página inicial Meus cursos

Olá, Mayssa! 🙌

**🎓 Ambiente Virtual de Aprendizagem**  
**Fundação de Saúde Pública São Camilo de Esteio** 📱

Bem-vindo ao *Moodle da Fundação de Saúde Pública São Camilo de Esteio!*

Este é o seu espaço digital de **capacitação, desenvolvimento profissional** e aprendizagem contínua.

**📖 O que você encontra por aqui?**

- ✓ Cursos especializados na área da saúde;
- ✓ Treinamentos obrigatórios;
- ✓ Aulas interativas com vídeos, PDFs, questionários e muito mais;
- ✓ Apoio contínuo da nossa equipe de suporte.

**💡 Aprenda no seu ritmo, onde estiver!**


Accesse conteúdos atualizados e melhore suas habilidades para oferecer um atendimento de excelência à comunidade.

**? Precisa de ajuda?**

Entre em contato com nosso suporte:

☎ (51) 2126-8347  
✉ [ti.hospital@esteio.rs.gov.br](mailto:ti.hospital@esteio.rs.gov.br)

# ACESSO AOS CURSOS




Página inicial Meus cursos


🔔 1 🗨️ MX ▾

## Cursos disponíveis

Higiene de Mãos 🔒

 Este curso apresenta a importância da higienização das mãos como medida essencial para a prevenção de infecções e para a segurança de pacientes e profissionais de saúde. São abordados os momentos corretos para a prática, as técnicas recomendadas e a responsabilidade de cada colaborador na promoção de um ambiente seguro. O conteúdo é ministrado pelo enfermeiro **Matheus Ayres Melo**, do setor de Controle de Infecção da FSPSCE.

Lei Geral de Proteção de Dados ➔

 Este curso oferece uma compreensão completa sobre a **Lei Geral de Proteção de Dados (LGPD)**, abordando os direitos dos titulares de dados, as obrigações das organizações e as melhores práticas para garantir a segurança e a conformidade com a legislação. Ideal para profissionais de todas as áreas, especialmente aqueles que atuam em setores que lidam com dados pessoais. Ao final, você estará preparado para aplicar as diretrizes da LGPD na sua empresa e contribuir para a proteção de dados no ambiente digital.

Treinamento de Precauções 🔒 ➔

 Este treinamento tem como objetivo conscientizar e capacitar os colaboradores sobre as **precauções padrão e específicas** no ambiente hospitalar, fundamentais para a **prevenção e controle de infecções**. São abordadas medidas essenciais como o uso correto de Equipamentos de Proteção Individual (EPIs), a importância da higienização das mãos, rotinas seguras de atendimento e a responsabilidade de cada profissional na promoção de um ambiente seguro para todos.

O conteúdo é ministrado pelo **enfermeiro Matheus Ayres Melo**, do setor de Controle de Infecção da FSPSCE.

?

# INSCRIÇÕES NOS CURSOS

Depois de escolher o curso de sua preferência, deve clicar em “faça a minha inscrição neste curso” ou “inscrever-me”, irá aparecer uma mensagem de confirmação.

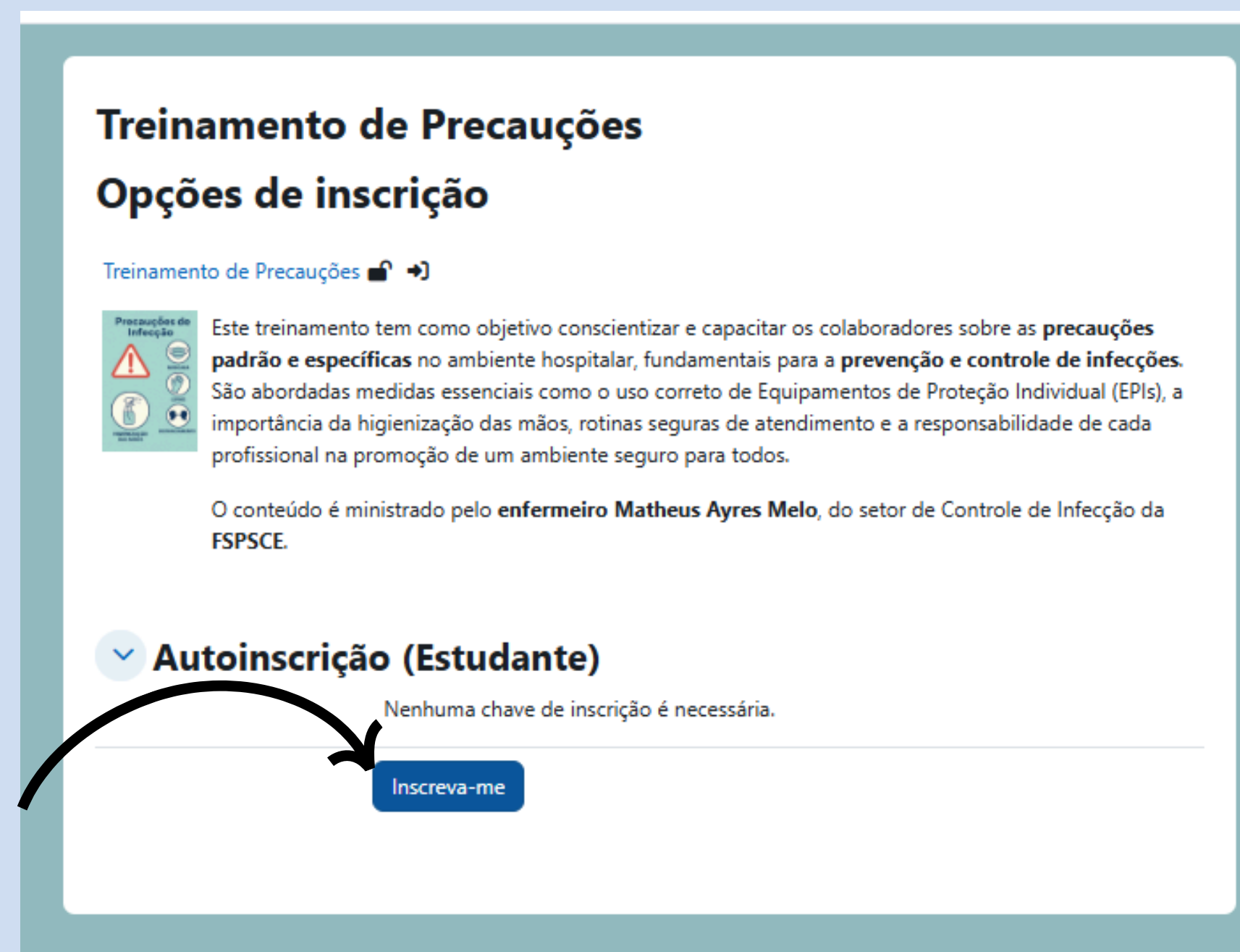


**Treinamento de Precauções**

Curso   Notas   Competências   **Faça a minha inscrição neste curso**

▼ Geral Contrair tudo






**Treinamento de Precauções**

**Opções de inscrição**

Treinamento de Precauções 🔒 ➔

 Este treinamento tem como objetivo conscientizar e capacitar os colaboradores sobre as **precauções padrão e específicas** no ambiente hospitalar, fundamentais para a **prevenção e controle de infecções**. São abordadas medidas essenciais como o uso correto de Equipamentos de Proteção Individual (EPIs), a importância da higienização das mãos, rotinas seguras de atendimento e a responsabilidade de cada profissional na promoção de um ambiente seguro para todos.

O conteúdo é ministrado pelo **enfermeiro Matheus Ayres Melo**, do setor de Controle de Infecção da FSPSCE.

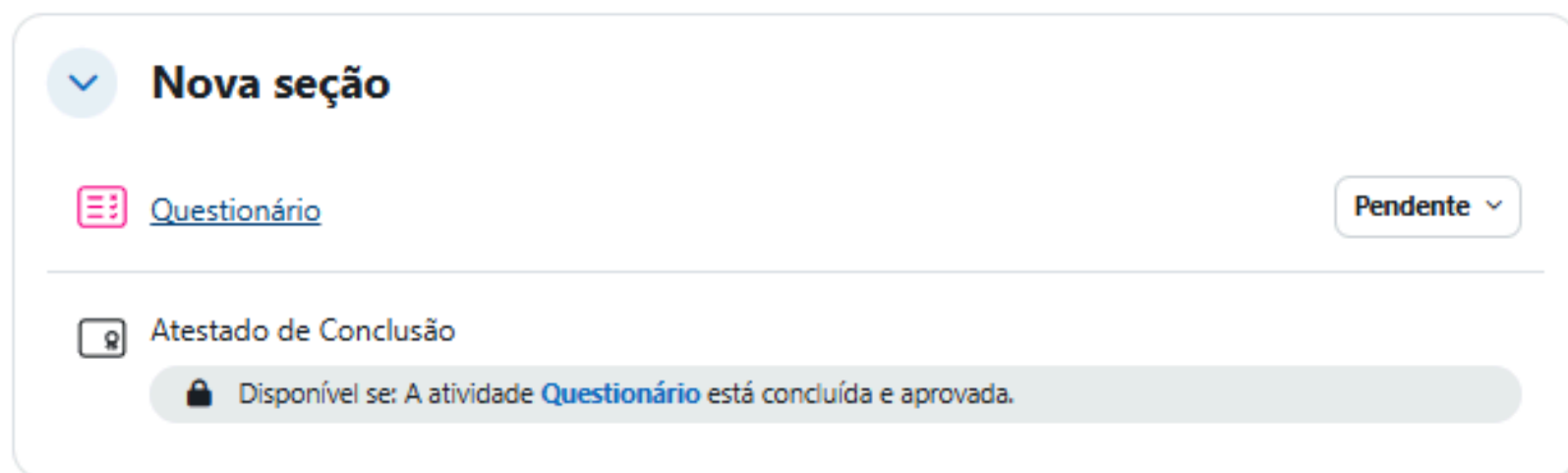
▼ **Autoinscrição (Estudante)**

Nenhuma chave de inscrição é necessária.

**Inscreva-me**

# QUESTIONÁRIO

Após olhar o material explicativo, deve realizar o questionário.



Interface showing a section titled "Nova seção" with a dropdown arrow. Below it, there is a "Questionário" item with a list icon and a "Pendente" status. Underneath, there is an "Atestado de Conclusão" item with a lock icon and a message: "Disponível se: A atividade **Questionário** está concluída e aprovada."

Para iniciar deve clicar em "Tentativa do questionário"

Treinamento de Precauções / Nova seção / Questionário

## Questionário

A fazer: Receber uma nota

A fazer: Receber uma nota de aprovação

**Tentativa do questionário**

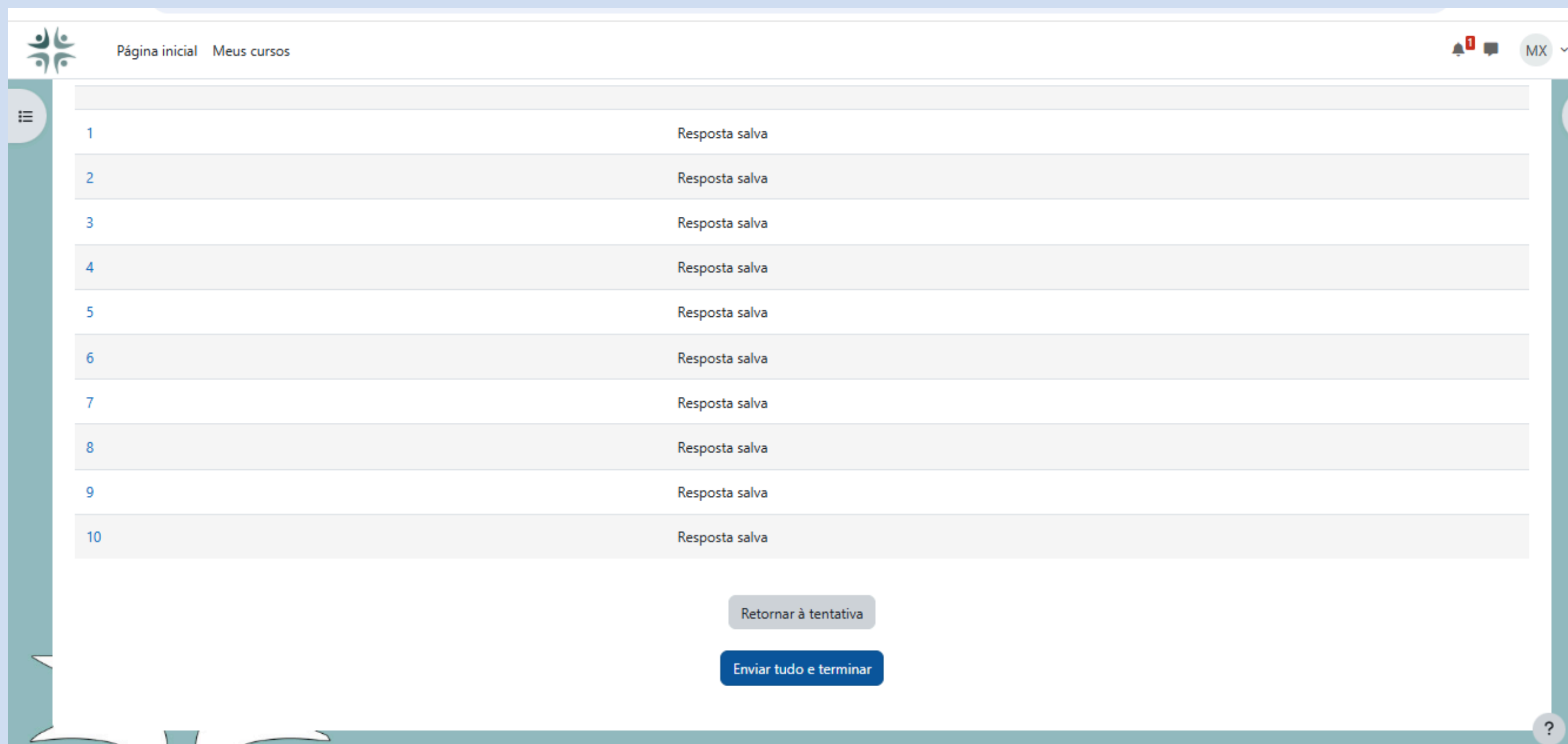
Tentativas permitidas: 2

Método de avaliação: Nota mais alta

Nota para aprovação: 7,00 de 10,00

# QUESTIONÁRIO

Assim que responder todas as perguntas, abrirá esta página para revisão, deve clicar em “Enviar tudo e terminar”



The screenshot shows a web interface for reviewing a questionnaire. At the top, there is a navigation bar with a logo on the left, the text "Página inicial Meus cursos", and notification icons on the right. The main content area is a table with 10 rows, each representing a question. The first column contains the question numbers (1-10), and the second column contains the text "Resposta salva". Below the table, there are two buttons: "Retornar à tentativa" (Return to attempt) and "Enviar tudo e terminar" (Send all and finish). A help icon (?) is located in the bottom right corner.

Questão	Resposta
1	Resposta salva
2	Resposta salva
3	Resposta salva
4	Resposta salva
5	Resposta salva
6	Resposta salva
7	Resposta salva
8	Resposta salva
9	Resposta salva
10	Resposta salva

Retornar à tentativa

Enviar tudo e terminar

# QUESTIONÁRIO

**Abrirá outra página de revisão, onde mostrará as respostas corretas e/ou incorretas.**

Sua resposta está correta.

[Terminar revisão](#)

**Para finalizar esta parte, deve clicar em “Terminar revisão”**



**Será redimensionado para esta página, caso não tenha alcançado a média 7, poderá refazer o questionário.**

Treinamento de Precauções / Nova seção / Questionário

## Questionário

✓ Feito: Receber uma nota ✓ Feito: Receber uma nota de aprovação

Fazer uma outra tentativa

Tentativas permitidas: 2

Método de avaliação: Nota mais alta

Nota para aprovação: 7,00 de 10,00

**Nota mais alta: 9,00 / 10,00.**

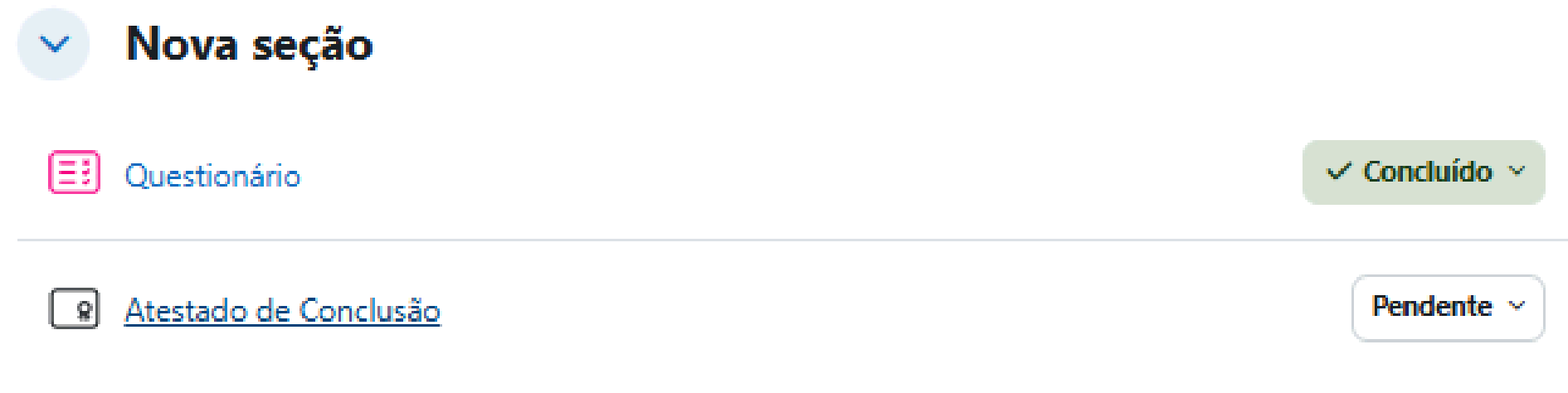
### Suas tentativas

Tentativa 1	
Situação	Finalizada
Iniciado	sexta-feira, 17 out. 2025, 14:41
Concluído	sexta-feira, 17 out. 2025, 14:48
Duração	6 minutos 28 segundos
Nota	9,00 de um máximo de 10,00(90%)

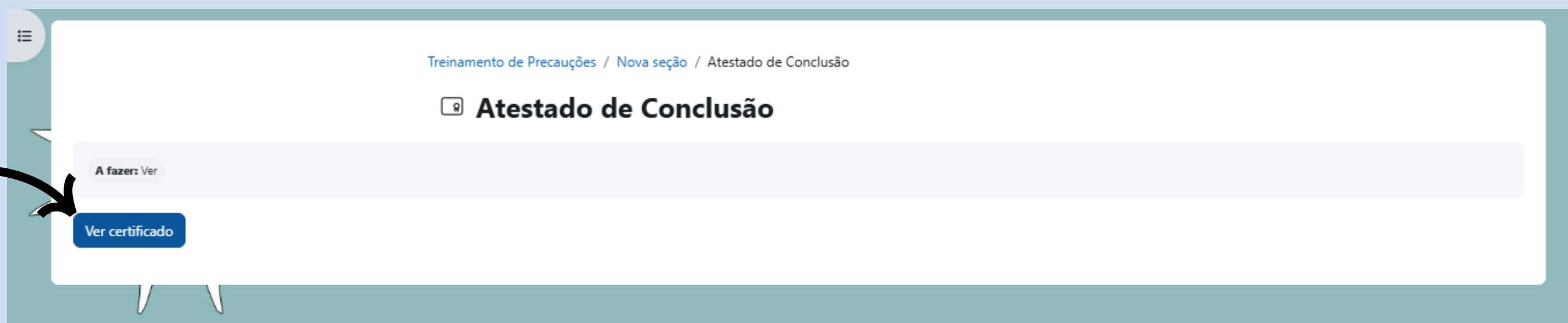
[Revisão](#)

# ATESTADO DE CONCLUSÃO

Logo após a aprovação no questionário, deve clicar em “atestado de conclusão”



Depois em “Ver certificado”



# ATESTADO DE CONCLUSÃO

Automaticamente aparecerá o atestado, agora você deve baixar o arquivo e/ou imprimir.



Atestado de Conclusão

Atestamos que Mayssa Xavier

Concluiu com sucesso o curso de  
Treinamento de Precauções  
Com carga horária total de 2h

 São Camilo  
FUNDAÇÃO

  
Guilherme Gomes Teixeira  
Supervisor Geral

  
Mayssa Simonni Xavier Souza  
Resp. Escola de Gestão





ESCOLA DE  
**GESTÃO  
PÚBLICA**

# Sejam bem-vindos e bons estudos!

